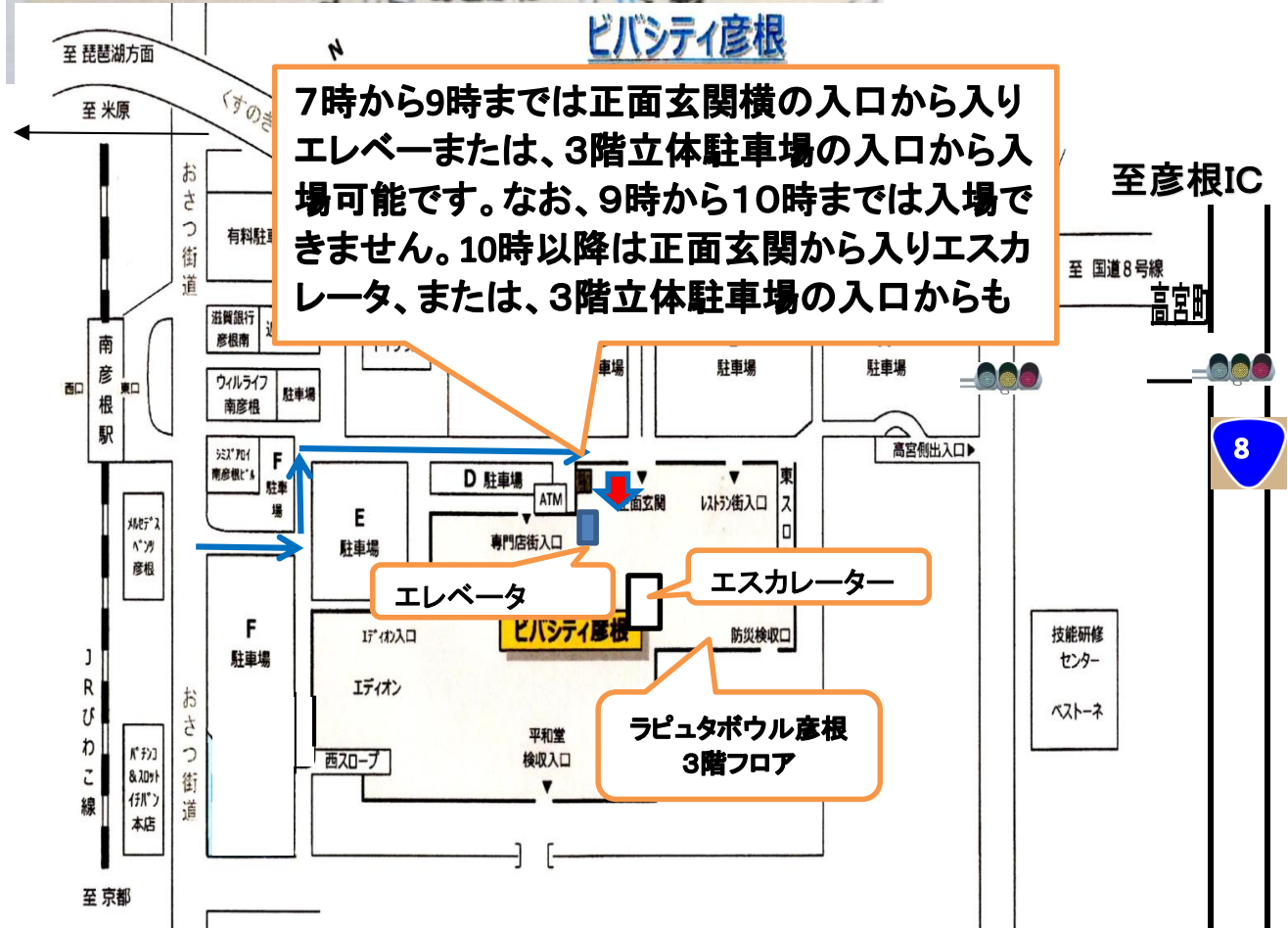


ラピュタポウル彦根の案内図 JRで来られる場合



ラピュタポウル彦根
(ビバシティ彦根)

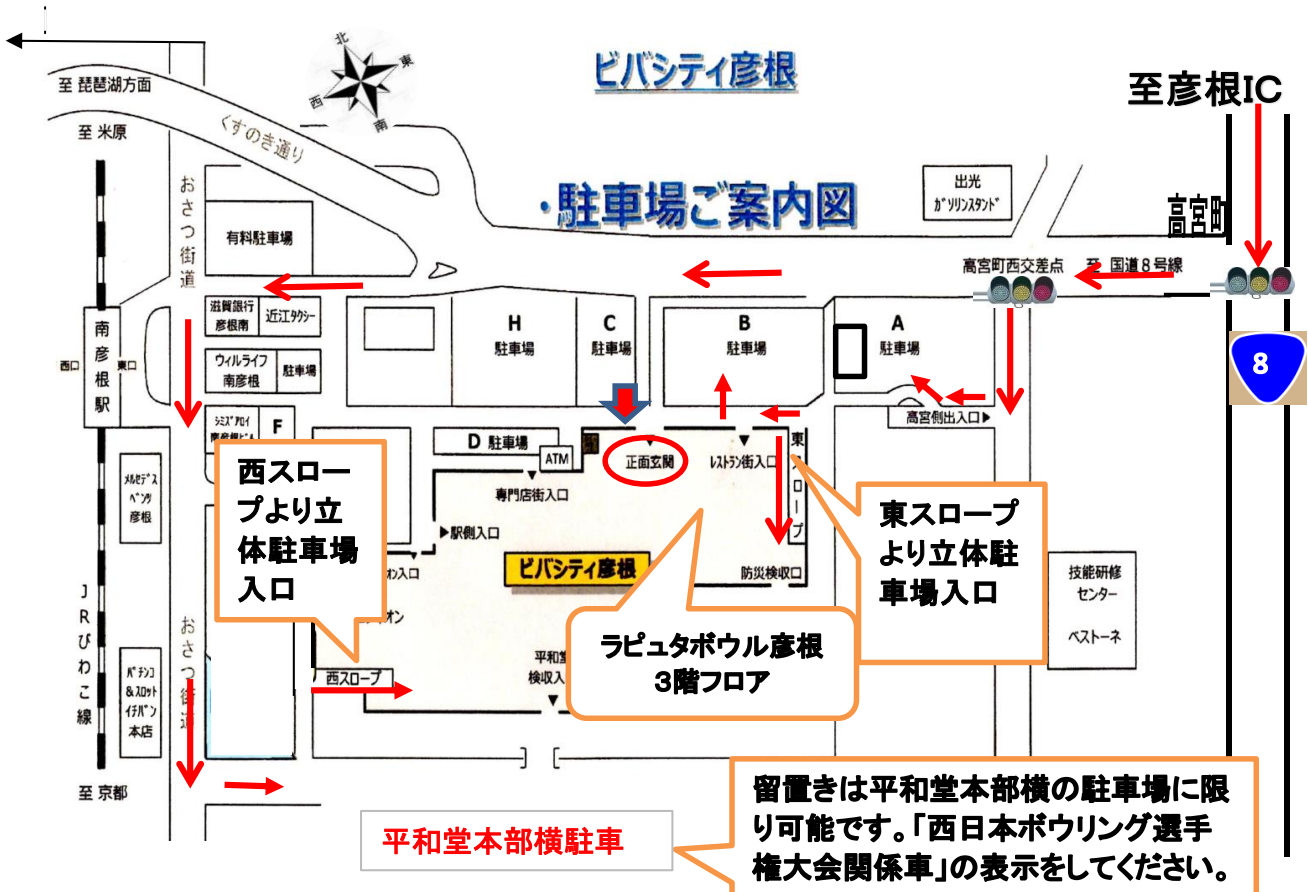
- ①新幹線米原駅からJR琵琶湖線に乗り換えて米原駅から約8分南彦根駅下車。
- ②JR京都駅からはJR琵琶湖線で約1時間南彦根駅下車。
- ③JR南彦根駅から徒歩5分。
- ④会場への入場は7時から9時までは正面玄関横の入口から入ってください。
10時の開場時間からは正面玄関入口が開きます。



ラピュタポウル彦根の案内図 お車で来られる場合



- ①名神高速道路彦根ICから大津方面へ国道8号線高宮町交差点を右折し琵琶湖方面へ進む。
- ②高宮町西交差点を左折後すぐに右折し、さらに右折して敷地内に入る。(または、直進後左折して南彦根駅側からも可能)
- ③屋外、立体いずれも駐車可能です。立体駐車場は開場30分前に入口が開きます。
- ④屋外からは正面玄関又は7時から9時までは横の入口を利用してください。9時から10時までは入場できません。




3階立体駐車場略図

立体駐車場の入場可能時間

6/27、6/28、6/29: 午前6時30分

ボウリング場に近い入口は、**H、G、E、D、O、P、N**です。
ただし、会場へは7時から9時の間のみ入場可能です。



車の進行方向

東口 スロープ

